


Leesmeter





LEERMAA  TJE










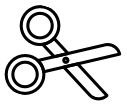
Maak meters met je eigen Leesmeter!

In dit boekje vind je toffe materialen om je eigen leesmeter te maken. Je kan natuurlijk mag je er je eigen draai aan geven! Het is *jouw* leesmeter.


- Knip de ruitjes in stroken.
- Plak de stroken aan elkaar zodat je een lange sliert hebt.
- Kies een leuke Leesheld voor aan de bovenkant van je Leesmeter.
 - *Ook leuk: teken je eigen held voor je Leesmeter!*
- Kies een leuke tekst van Leermaatje.com of een mooi boek uit de bieb.
- 3, 2, 1... Lezen maar!!
- Na elk gelezen tekst of bladzijde  kleur een vakje in.
- Is je meter vol? Kies dan een leuk complimentenkaartje :)







Plak hier je
leesheld!



Groei met een Complimentenkaartje!

Goed je best gedaan met lezen? Een hoofdstuk of een boek uit?
Geef een complimentenkaartje cadeau.

